



ФЕДЕРАЛЬНАЯ СЛУЖБА
ГОСУДАРСТВЕННОЙ СТАТИСТИКИ

Демография организаций Кемеровской области - Кузбасса



за январь - май 2023 года



ФЕДЕРАЛЬНАЯ СЛУЖБА
ГОСУДАРСТВЕННОЙ СТАТИСТИКИ

Демография организаций Кемеровской области - Кузбасса

Кемеровостат

за январь - май 2023 года

- 01 Демография организаций
- 02 Демография организаций
в разрезе форм собственности
- 03 Демография организаций
в разрезе форм собственности
- 04 Демография организаций
по видам экономической деятельности
- 05 Демография организаций
в разрезе муниципальных образований
- 06 Демография организаций
по организационно-правовым формам
- 07 Демография организаций
в разрезе форм собственности
(коэффициент рождаемости организаций;
коэффициент официальной ликвидации организаций)





ДЕМОГРАФИЯ ОРГАНИЗАЦИЙ

На 1 июня 2023 г.

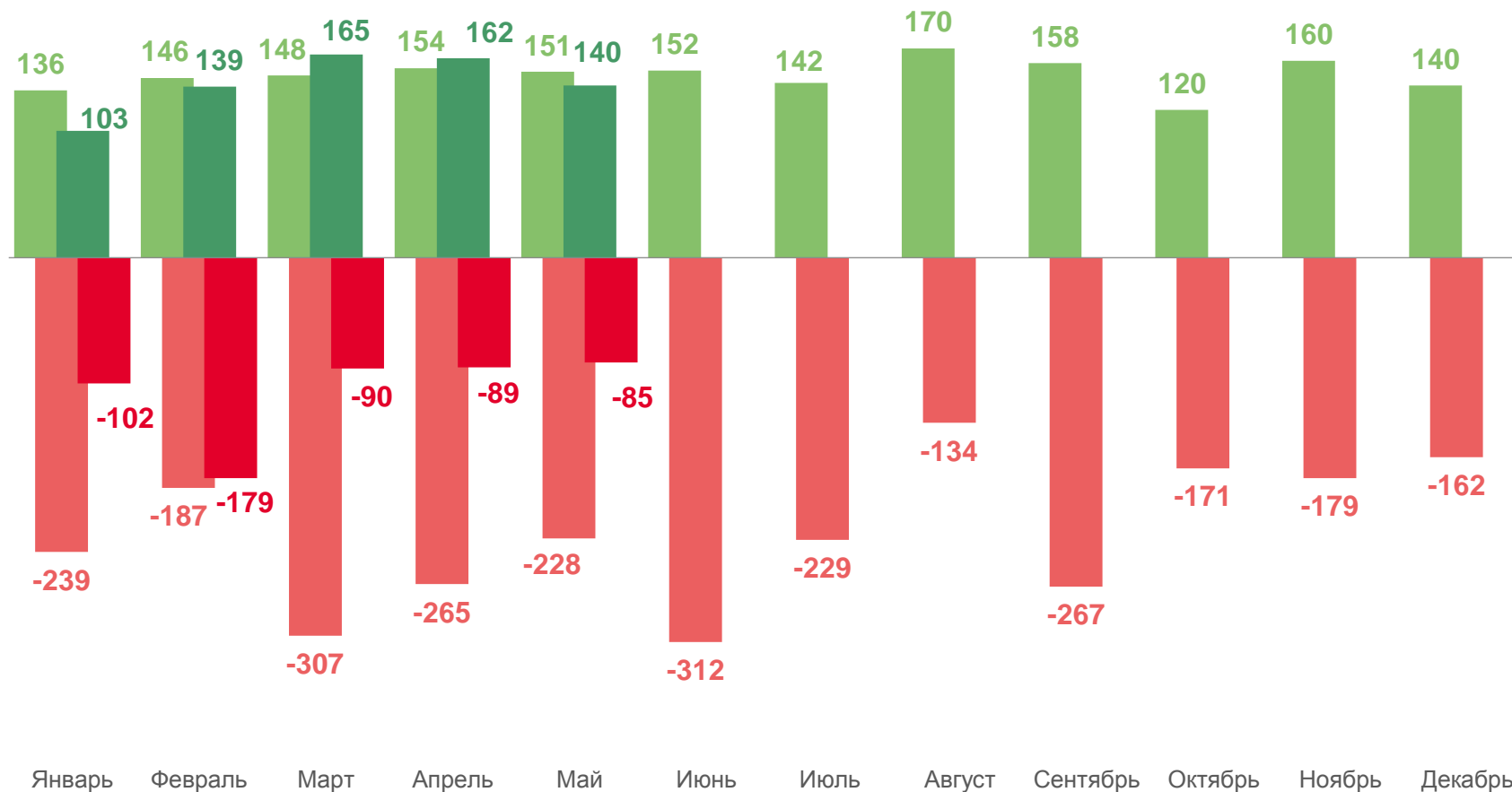
Количество организаций

34 960

изменение

98,9%

к 1 июня 2022 г.



■ Поставлены на учёт в 2022 г.
■ Поставлены на учёт в 2023 г.

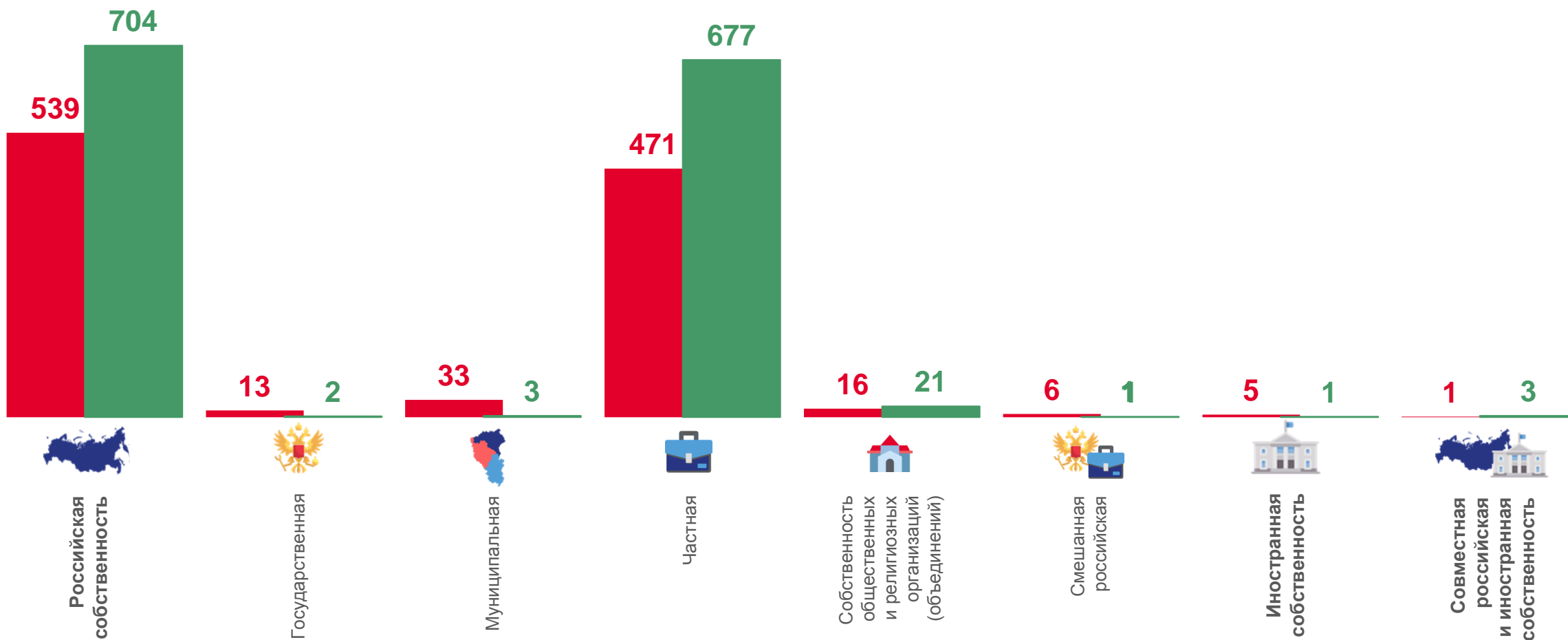
■ Сняты с учёта в 2022 г.
■ Сняты с учёта в 2023 г.





ДЕМОГРАФИЯ ОРГАНИЗАЦИЙ

в разрезе форм собственности в январе – мае 2023 г.



■ Ликвидированы ■ Зарегистрированы





ДЕМОГРАФИЯ ОРГАНИЗАЦИЙ

в разрезе форм собственности

Май 2023 г.

Всего **140**



Частная собственность

133

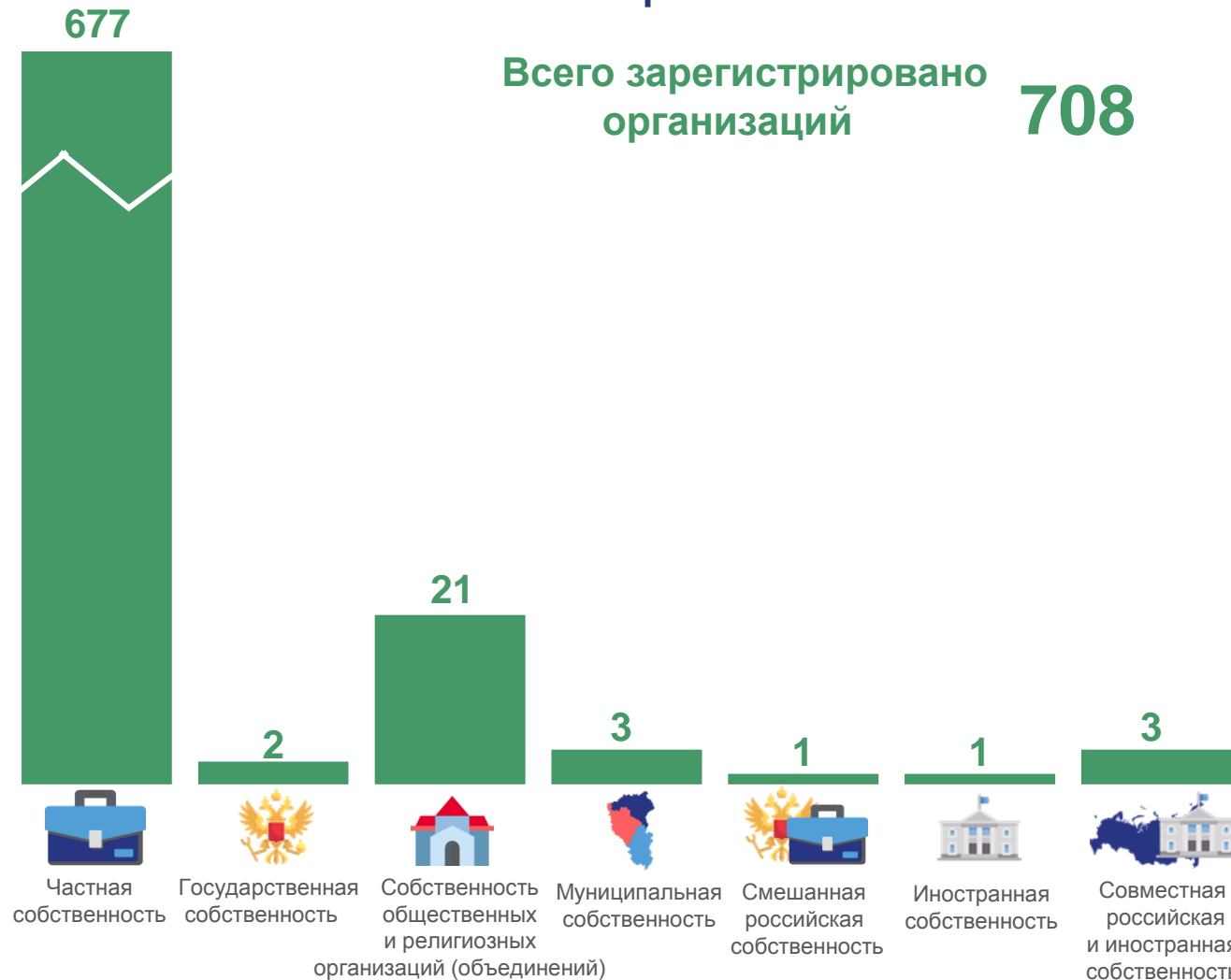


Собственность общественных и религиозных организаций (объединений)

7

Январь - май 2023 г.

Всего зарегистрировано организаций **708**









ДЕМОГРАФИЯ ОРГАНИЗАЦИЙ

в разрезе форм собственности

Май 2023 г.

Всего	85
 Частная собственность	78
 Муниципальная собственность	3
 Собственность общественных и религиозных организаций (объединений)	3
 Смешанная российская собственность	1

Январь - май 2023 г.

Всего ликвидировано организаций **545**



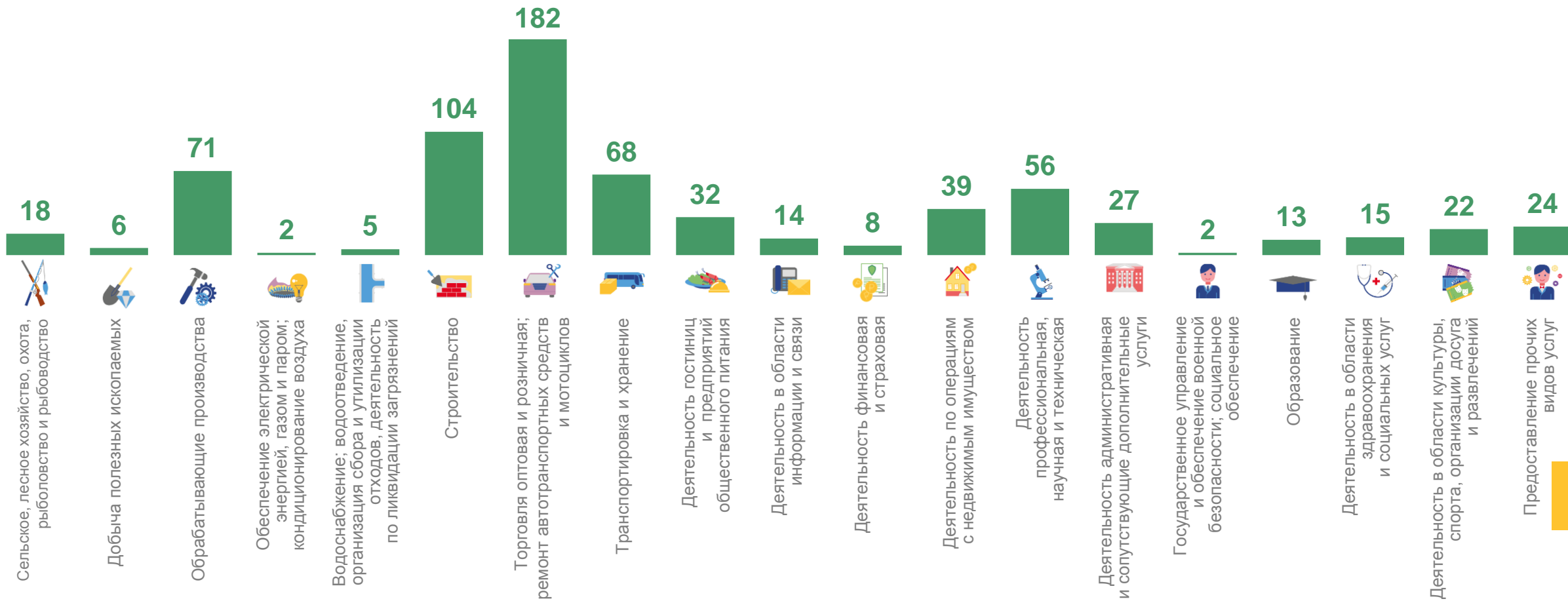


ДЕМОГРАФИЯ ОРГАНИЗАЦИЙ

по видам экономической деятельности в январе - мае 2023 г.

708

Количество зарегистрированных организаций, единиц



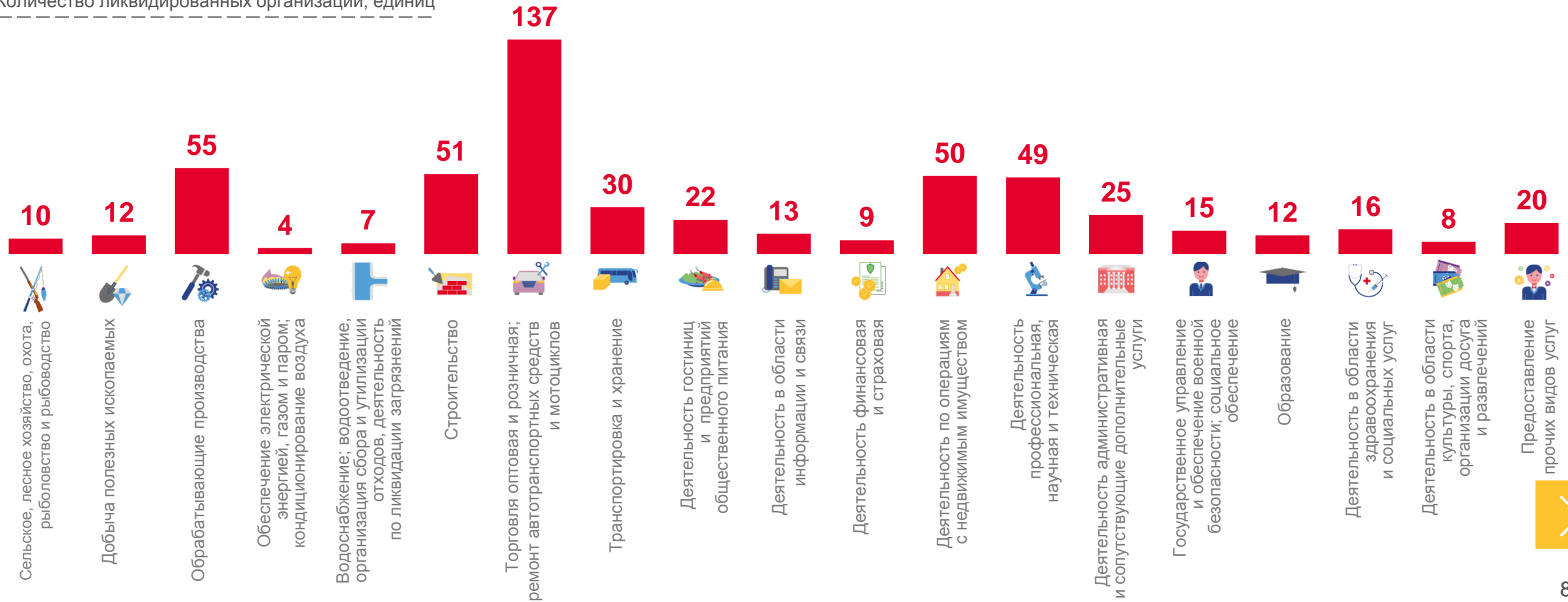


ДЕМОГРАФИЯ ОРГАНИЗАЦИЙ

по видам экономической деятельности в январе – мае 2023 г.

545

Количество ликвидированных организаций, единиц

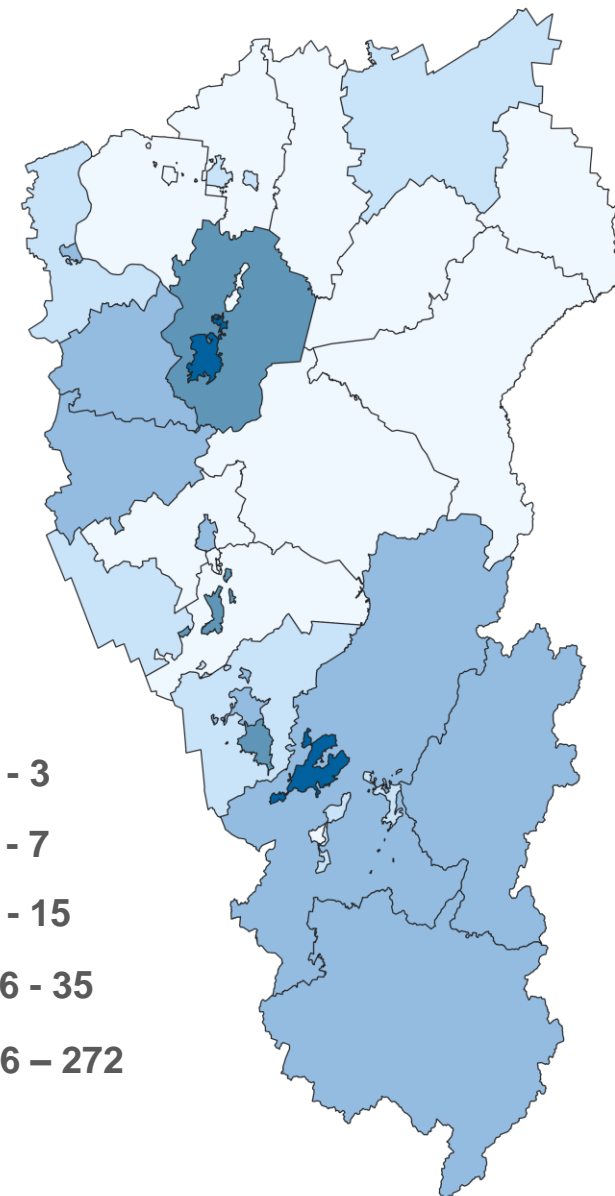
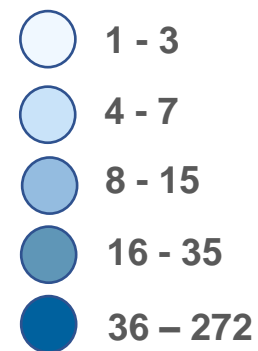
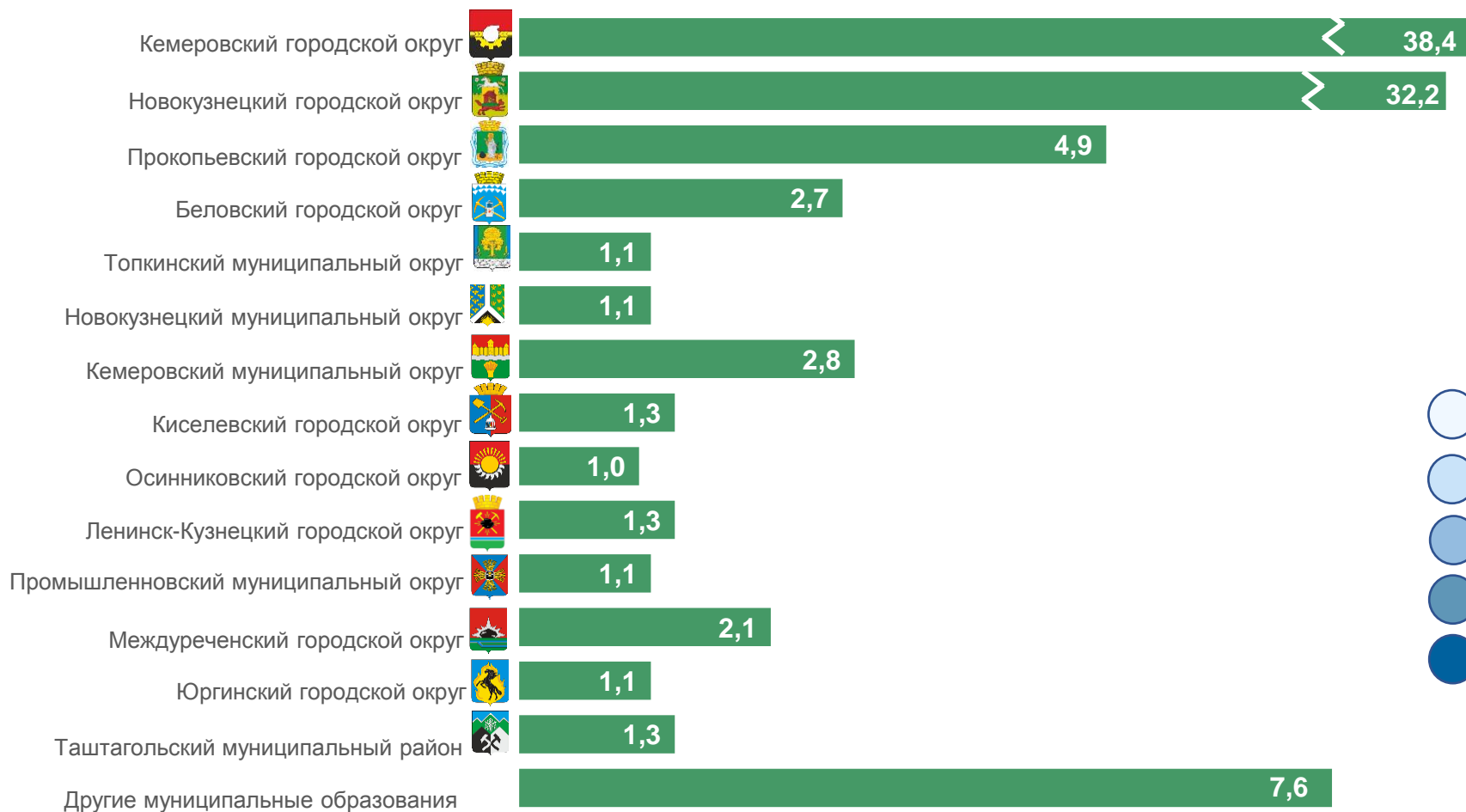




ДЕМОГРАФИЯ ОРГАНИЗАЦИЙ

в разрезе муниципальных образований

Зарегистрировано единиц в январе - мае 2023 г., в % к итогу

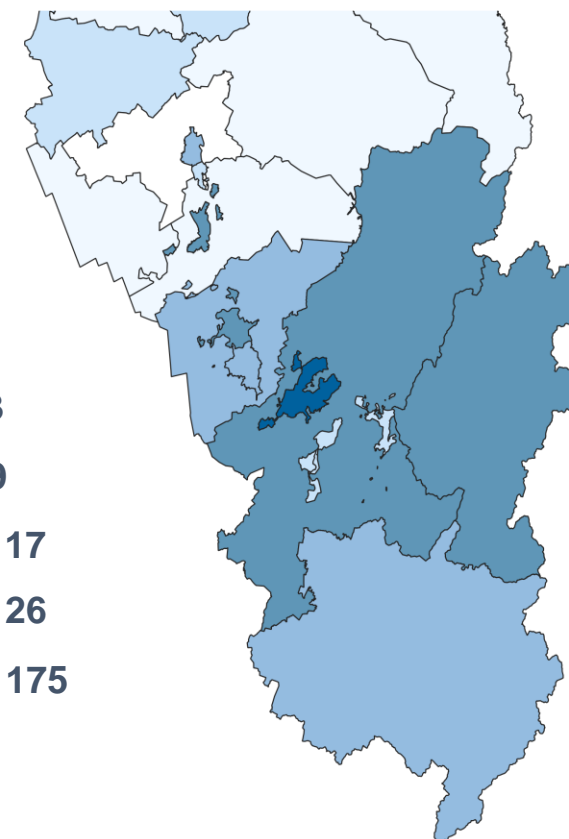
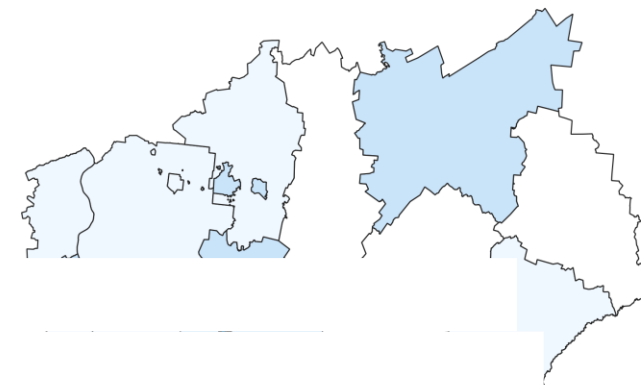
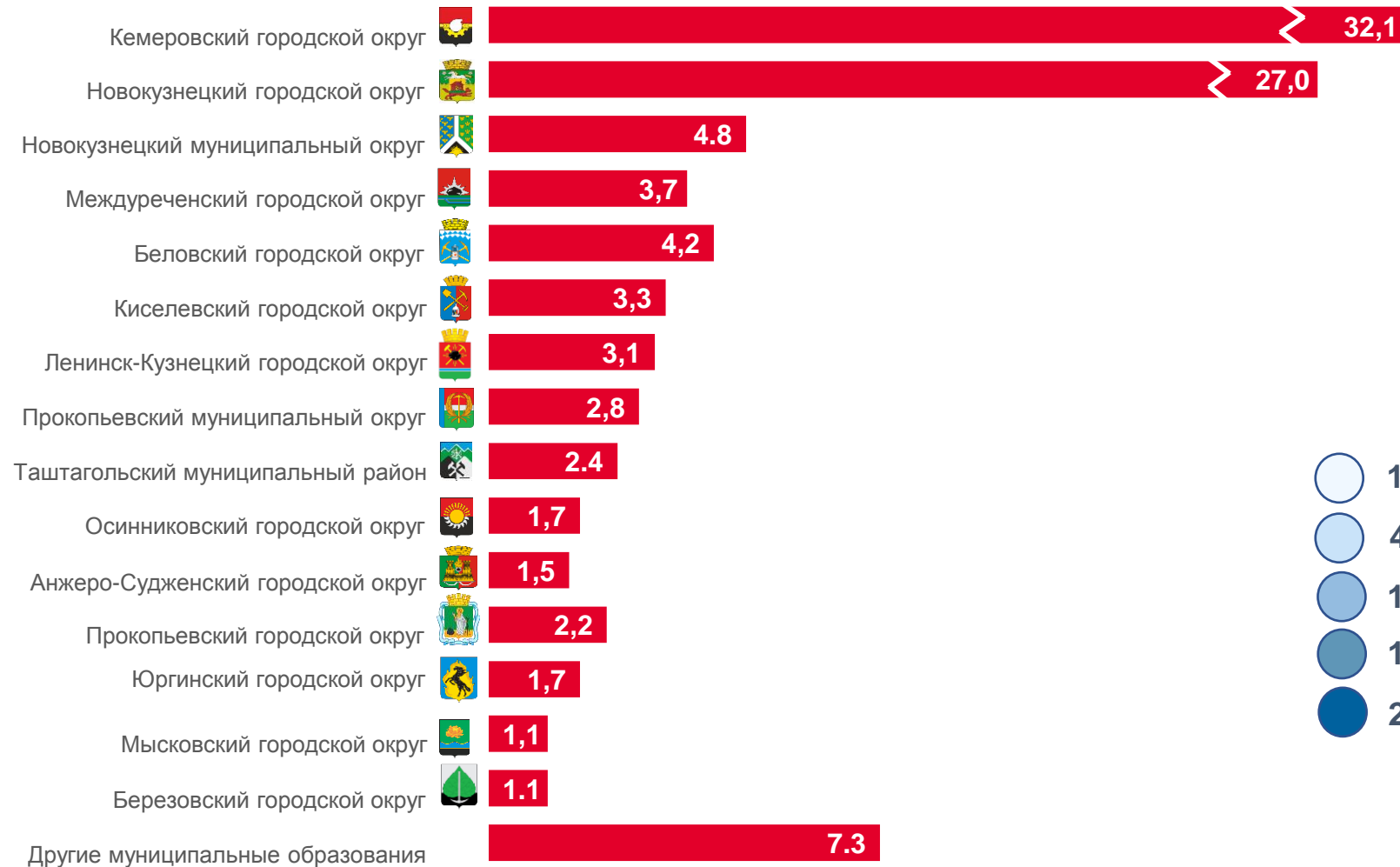




ДЕМОГРАФИЯ ОРГАНИЗАЦИЙ

в разрезе муниципальных образований

Ликвидировано единиц в январе - мае 2023 г., в % к итогу





ДЕМОГРАФИЯ ОРГАНИЗАЦИЙ

по организационно-правовым формам

Май 2023 г.

Всего **140**

Общества с ограниченной ответственностью **125**

Автономные некоммерческие организации **4**

Общественные и религиозные организации **5**

Акционерные общества **1**

Потребительские кооперативы **2**

Ассоциации (союзы) **1**

Фонды **2**

Январь - май 2023 г.

Всего зарегистрировано организаций **708**





ДЕМОГРАФИЯ ОРГАНИЗАЦИЙ

по организационно-правовым формам

Май 2023 г.

Всего	85
Общества с ограниченной ответственностью	74
Учреждения	2
Акционерные общества	4
Потребительские кооперативы	1
Унитарные предприятия	1
Собственность общественных и религиозных организаций (объединений)	2
Фонды	1

Январь - май 2023 г.

Всего ликвидировано организаций

545





ДЕМОГРАФИЯ ОРГАНИЗАЦИЙ В РАЗРЕЗЕ ФОРМ СОБСТВЕННОСТИ

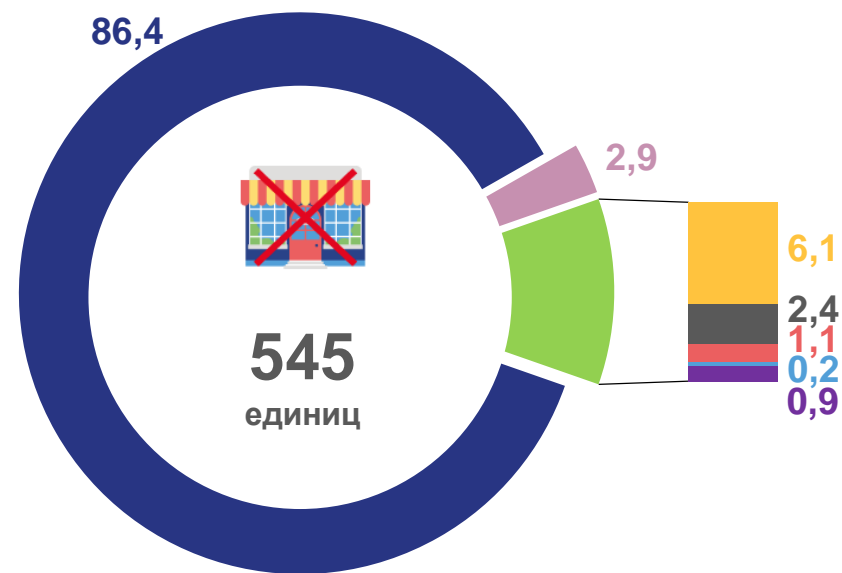
Январь – май 2023 г.

Зарегистрировано, %



- Частная
- Собственность общественных и религиозных организаций (объединений)
- Иные
- Муниципальная
- Государственная
- Смешанная российская собственность
- Совместная российская и иностранная собственность
- Иностранная

Ликвидировано, %



20,9

Коэффициент рождаемости организаций



14,9

Коэффициент официальной ликвидации организаций